

# 飲用井戸水質検査のご案内

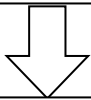
水質検査受付 月曜から水曜までの9時～16時（12時～13時をのぞく）  
※月曜～水曜であっても祝日前日は受付できません。ご注意ください。  
分析料金 13項目試験 8800円（税込）  
※試料お持込み時のお支払いをおすすめしております

## ○採水～お持込みについて

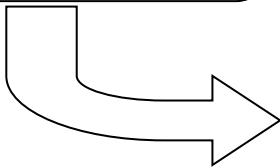
※水質が変わりますので採水はなるべく試料お持込み当日にお願いいたします

### 検査容器は2種類

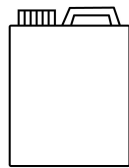
- 2Lポリ容器もしくは  
2Lペットボトル  
（飲料水の入っていたもの）
- 200mL滅菌済容器



- 5分以上水を流します  
※浄水器を使用している場合は  
はずしてください
- ※新設の井戸は水が澄むまで  
お待ちください
- 右記手順のように水を採取  
してください



### ①化学検査



2Lポリ  
×1個

容器を井戸水でゆすぐ  
↓  
水を容器いっぱいに入れ  
フタをしてください

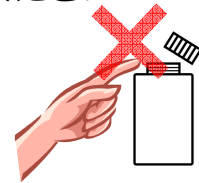
=検査項目=  
亜硝酸態窒素  
硝酸態窒素及び  
亜硝酸態窒素  
鉄、硬度  
塩化物イオン  
有機物（TOCの量）  
pH  
色度、濁度  
臭気、味

### ②細菌検査



200mL 滅菌済容器  
×1個

容器をゆすがずに、  
水を内側の線まで入れ  
てください



容器の内側やネジ山に手や  
衣服が触れないようご注意  
ください

=検査項目=  
一般細菌  
大腸菌

- 採取後はお早めにお持込み  
ください（月～水曜日）
- ※ 持込までに時間がかかる  
場合は冷蔵にて保管して  
ください
- ※ 宅配の場合は採取前にご連  
絡ください。発送は、冷蔵  
便にて月曜～水曜到着指定  
をお願いします

〔 休日、休日の到着は  
ご遠慮ください 〕

## 試料のお持込みは…



一般財団法人

# 九州環境管理協会

〒813-0004 福岡市東区松香台1-10-1

TEL : 092 (662) 0964

ご相談、お問い合わせは『企画管理課』まで